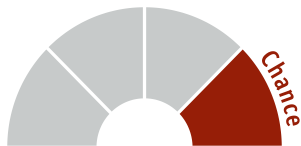


# MEAG EuroInvest

Europäischer Aktienfonds

Stand: 31.12.2011



## Auszeichnungen<sup>1</sup>

Morningstar-Gesamtrating™ (Stand: 31.12.2011)



## Rechtliche Hinweise

Diese Information dient Werbezwecken. Allein verbindliche Grundlage für die Anlageentscheidung und den Erwerb von Fondsanteilen sind die wesentlichen Anlegerinformationen, der Verkaufsprospekt sowie der letzte Jahres- bzw. Halbjahresbericht; kostenlos erhältlich bei MEAG MUNICH ERGO Kapitalanlagegesellschaft mbH, Oskar-von-Miller-Ring 18, 80333 München; www.meag.com. Der Verkaufsprospekt enthält ausführliche Risikohinweise. Der Wert der Fondsanteile und deren Erträge können sowohl steigen als auch fallen, und es besteht die Möglichkeit, dass Sie bei einer Rückgabe von Anteilen nicht den vollen investierten Betrag zurückerhalten. Von der MEAG MUNICH ERGO Kapitalanlagegesellschaft mbH aufgelegte Fonds sind ausschließlich für den Vertrieb im Inland (Bundesrepublik Deutschland) bestimmt (Ausnahme: MEAG EuroInvest und MEAG Nachhaltigkeit auch in Österreich). Für die Richtigkeit, Vollständigkeit und Aktualität dieser Informationen übernehmen wir keine Gewähr. Vertriebs- und Zahlstelle sowie steuerlicher Vertreter in Österreich: Österreichische Volksbanken-Aktiengesellschaft, Peregringasse 3, 1090 Wien.

<sup>1</sup> Datenquelle – © Morningstar. Alle Rechte vorbehalten. Auszeichnungen in der Vergangenheit sind kein verlässlicher Indikator für zukünftige Wertentwicklungen und Auszeichnungen.

<sup>2</sup> Total Expense Ratio, auch Gesamtkostenquote: die in dem Geschäftsjahr 2010/2011 angefallenen Gesamtkosten der Anteilklasse ohne Transaktionskosten im Verhältnis zum anteiligen Fondsvermögen.

<sup>3</sup> Brutto-Wertentwicklung der Anteilklasse A (BVI-Methode). Neben den bereits im Fonds anfallenden Kosten (wie z.B. Verwaltungsvergütung) werden keine weiteren Kosten (wie z.B. Ausgabeaufschlag und Depotgebühren) berücksichtigt, die sich mindernd auf die Wertentwicklung auswirken.

<sup>4</sup> Netto-Wertentwicklung der Anteilklasse A. Neben den im Fonds anfallenden Kosten werden auch folgende Kosten berücksichtigt, die bei einem beispielhaften Anlagebetrag von 1.000 Euro beim Anleger anfallen: Ausgabeaufschlag vom Ausgabepreis einmalig bei Kauf 5,0 % (= 47,62 Euro). Es können dem Anleger zusätzlich die Wertentwicklung mindernde Depotgebühren entstehen. Angaben zur bisherigen Wertentwicklung sind kein verlässlicher Indikator für die zukünftige Wertentwicklung. Quelle: MEAG.

<sup>5</sup> Das Sondervermögen weist aufgrund seiner Zusammensetzung bzw. der von dem Fondsmanagement verwendeten Techniken eine erhöhte Volatilität auf, d.h. die Anteilepreise können auch innerhalb kurzer Zeiträume stärkeren Schwankungen nach unten oder nach oben unterworfen sein.

<sup>6</sup> Es handelt sich um Einzelfallentscheidungen des jeweils zuständigen Vormundschaftsgerichts, die positiv oder negativ ausfallen können. Bisher wurde die überwiegende Anzahl aller Anträge bzgl. des Fonds MEAG EuroInvest genehmigt.

**MEAG MUNICH ERGO**  
Kapitalanlagegesellschaft mbH  
Oskar-von-Miller-Ring 18  
80333 München  
www.meag.com

Telefon 0 92 81 | 72 58 - 30 20  
Fax 0 92 81 | 72 58 - 46 118

## Anlagekonzept<sup>5</sup>

### Anlagegrundsatz

Langfristiger und wertorientierter Investmentansatz  
Bevorzugt Aktien von Unternehmen, die gemessen an ihrem Ertragspotenzial und ihren Zukunftsaussichten unterbewertet erscheinen und zudem eine hohe Dividendenrendite aufweisen

### Anlageziel

Langfristig hoher Wertzuwachs

### Empf. Anlagedauer bei Einmalanlage

Ab 8 Jahre

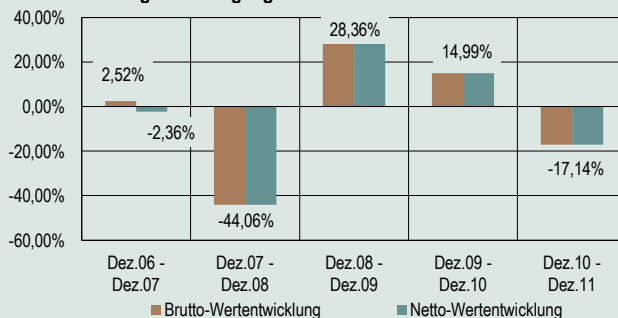
### Besonderheiten

Vermögenswirksame Leistungen  
Als Mündelgeldanlage<sup>6</sup> geeignet

## Fondsdaten

Investmentgesellschaft	MEAG MUNICH ERGO	
	Kapitalanlagegesellschaft mbH	
Anteilklasse	A	
ISIN	DE0009754333	
Geschäftsjahr	01.04.-31.03.	
Auflegungsdatum	30.03.1998	
Gesamtausschüttung pro Anteil	15.06.2011	1,33 €
Ausgabeaufschlag	5,00%	
Verwaltungsvergütung zzt.	1,25%	p.a.
Depotbankvergütung zzt.	0,025%	p.a. zzgl. MwSt.
Total Expense Ratio (TER) <sup>2</sup>	1,28%	
Fondswährung	Euro	
Preisinformation	Süddeutsche Zeitung; FAZ www.meag.com	
Fondsvolumen	367.382.597,31 €	
Ausgabepreis	52,56 €	
Rücknahmepreis	50,06 €	

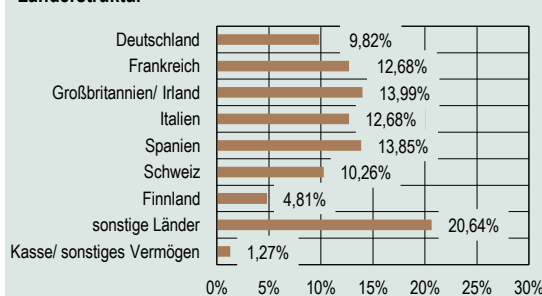
## Wertentwicklung<sup>3,4</sup> der vergangenen 12-Monats-Zeiträume



## Wertentwicklung<sup>3</sup> kumuliert p.a.

Zeitraum	kumuliert	p.a.
des letzten Jahres	-17,14%	
der letzten 3 Jahre	22,31%	6,94%
der letzten 5 Jahre	-29,86%	-6,84%
der letzten 10 Jahre	18,74%	1,73%
seit Auflegung	29,11%	1,88%

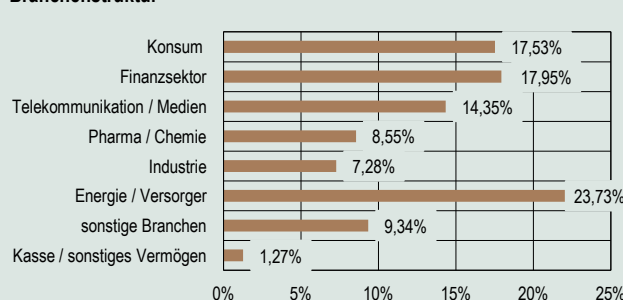
## Länderstruktur



## Die größten Werte

Unternehmen	Anteil
Intesa Sanpaolo S.p.A.	2,88%
Banco Santander S.A.	2,84%
Terna S.p.A.	2,67%
Telecom Italia S.p.A.	2,66%
Iberdrola S.A.	2,65%
A2A S.p.A.	2,63%
France Telecom	2,56%
Veolia Environnement S.A.	2,42%

## Branchenstruktur



## Fondskennzahlen

Volatilität p.a. (3 Jahre) <sup>1</sup>	20,31%
---	--------

## MEAG EuroInvest

Europäischer Aktienfonds

Seite 2 von 2

Stand: 31.12.2011

### Bericht des Fondsmanagements

#### Rückblick

Der europäische Aktienmarkt (STOXX EUROPE 600) hat im Berichtszeitraum unter größeren Schwankungen über 8 Prozent an Wert gewonnen. Der MEAG EuroInvest war das gesamte Quartal vollständig investiert. Die Verschärfung der Euro-Schuldenkrise zu einer Kreditklemme in Kombination mit schwachen Konjunkturindikatoren im Euroraum setzten die Aktienmärkte zwischenzeitlich stärker unter Druck. Nachdem mehrere Euro-Länder ihre bisherigen Regierungen gegen teilweise angesehene Wirtschaftsfachleute ausgetauscht haben, hat der Pessimismus abgenommen und die Märkte haben sich erholt.

Die größten Veränderungen ergaben sich im vierten Quartal in den Sektoren Luxusgüter, Autos und Pharma. Die defensiven Sektoren im Portfolio wurden weiter zugekauft und zyklische Sektoren zurückgefahren. Bei den Luxusgüterherstellern Swatch und Richemont erfolgte eine Reduzierung. Darüber hinaus veräußerte das Fondsmanagement die Positionen Volkswagen und BMW vollständig. Es besteht die Gefahr, dass die Kreditvergabe in China weiter eingeschränkt wird und die Konjunktur im Reich der Mitte sich stärker abkühlt als zunächst erwartet. Dies könnte auch die Automobilhersteller treffen, deren Produkte dort als Luxusartikel mit deutlich höheren Margen gehandelt werden. Aufgebaut wurden hingegen Pharmawerte wie Fresenius, der mit seinem stabilen Dialysegeschäft deutlich weniger konjunkturanfällig ist. Ebenso wurde aus dem Pharmasektor Roche weiter zugekauft. Fortgeschrittene klinische Tests deuten auf eine Absicherung der Marktführerschaft des Unternehmens im Onkologiebereich hin. Im Technologiesektor tauschte das Fondsmanagement Infineon in SAP. Während das Industriegeschäft von Infineon aktuell an seine Wachstumsgrenzen gestoßen ist, kann SAP mit Produktinnovationen bei seinen Kunden auf neue Aufträge hoffen. Eine neue Applikation hilft gleichzeitig Zeit und Kosten zu sparen.

#### Rechtliche Hinweise

Diese Information dient Werbezwecken. Die in dieser Veröffentlichung enthaltenen Angaben stellen keine Anlageberatung dar, sondern dienen ausschließlich der Produktbeschreibung. Allein verbindliche Grundlage für die Anlageentscheidung und den Erwerb von Fondsanteilen sind die wesentlichen Anlegerinformationen, der jeweils gültige Verkaufsprospekt sowie der letzte Jahres- bzw. Halbjahresbericht, kostenlos erhältlich bei MEAG MUNICH ERGO Kapitalanlagegesellschaft mbH, Oskar-von-Miller-Ring 18, 80333 München; [www.meag.com](http://www.meag.com). Der Verkaufsprospekt enthält ausführliche Risikohinweise. Der Wert der Fondsanteile und deren Erträge können sowohl steigen als auch fallen, und es besteht die Möglichkeit, dass Sie bei einer Rückgabe von Anteilen nicht den vollen investierten Betrag zurückerhalten. Von der MEAG MUNICH ERGO Kapitalanlagegesellschaft mbH aufgelegte Fonds sind ausschließlich für den Vertrieb im Inland (Bundesrepublik Deutschland) bestimmt (Ausnahme: MEAG EuroInvest und MEAG Nachhaltigkeit auch in Österreich). Für die Richtigkeit, Vollständigkeit und Aktualität dieser Informationen übernehmen wir keine Gewähr.

MEAG MUNICH ERGO  
Kapitalanlagegesellschaft mbH  
Oskar-von-Miller-Ring 18  
80333 München  
[www.meag.com](http://www.meag.com)

Telefon 0 92 81 | 72 58 - 30 20  
Fax 0 92 81 | 72 58 - 46 118

#### Ausblick

Die schwierige Situation an den Aktienmärkten, bedingt durch Rezessionsängste, Schuldenkrise und damit verbundener Abhängigkeit von der Politik, dauert weiter an. Dafür ist der Aktienmarkt aktuell ausgesprochen günstig bewertet und nimmt einiges an Rezessionsangst vorweg. Im Gegensatz zu früheren Krisen weist eine Vielzahl von Unternehmen gesunde Bilanzen auf und verfügt über Rekordbestände an Liquidität. Sobald die Suche nach dem „sicheren Hafen“ endet, sollten Investoren auch wieder ihre Risikoaversion ablegen und an den Aktienmarkt zurückkehren. Das Umfeld niedriger Zinsen könnte die Anlageklasse Aktien mittelfristig begünstigen.