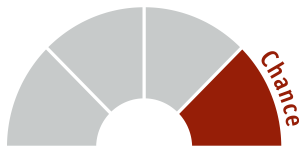


MEAG Nachhaltigkeit

Internationaler Aktienfonds, Thema Nachhaltigkeit

Stand: 31.12.2011



Anlagekonzept⁴

Anlagegrundsatz

Weltweite systematische Auswahl von Unternehmen, die ihren finanziellen Erfolg mit Rücksicht auf Umwelt und Gesellschaft erzielen
Standardwerten werden gezielt innovative Nischenanbieter beigemischt
Ausgeschlossene Branchen: Tabak, Alkohol, Glücksspiel, Rüstung und Waffen

Anlageziel

Langfristig hoher Wertzuwachs

Empf. Anlagedauer bei Einmalanlage

Ab 8 Jahren

Besonderheiten

Vermögenswirksame Leistungen

Fondsdaten

Investmentgesellschaft	MEAG MUNICH ERGO	
	Kapitalanlagegesellschaft mbH	
Anteilklasse	A	
ISIN	DE0001619997	
Geschäftsjahr	01.04.-31.03.	
Auflegungsdatum	01.10.2003	
Gesamtausschüttung pro Anteil	15.06.2011	0,45 €
Ausgabeaufschlag	5,00%	
Verwaltungsvergütung zzt.	1,50%	p.a.
Depotbankvergütung zzt.	0,025%	p.a. zzgl. MwSt.
Total Expense Ratio (TER) ¹	1,66%	
Fondswährung	Euro	
Preisinformation	Süddeutsche Zeitung; FAZ www.meag.com	
Fondsvolumen	33.095.688,46 €	
Ausgabepreis	56,79 €	
Rücknahmepreis	54,09 €	

Rechtliche Hinweise

Diese Information dient Werbezwecken. Allein verbindliche Grundlage für die Anlageentscheidung und den Erwerb von Fondsanteilen sind die wesentlichen Anlegerinformationen, der Verkaufsprospekt sowie der letzte Jahres- bzw. Halbjahresbericht; kostenlos erhältlich bei MEAG MUNICH ERGO Kapitalanlagegesellschaft mbH, Oskar-von-Miller-Ring 18, 80333 München; www.meag.com. Der Verkaufsprospekt enthält ausführliche Risikohinweise. Der Wert der Fondsanteile und deren Erträge können sowohl steigen als auch fallen, und es besteht die Möglichkeit, dass Sie bei einer Rückgabe von Anteilen nicht den vollen investierten Betrag zurückerhalten. Von der MEAG MUNICH ERGO Kapitalanlagegesellschaft mbH aufgelegte Fonds sind ausschließlich für den Vertrieb im Inland (Bundesrepublik Deutschland) bestimmt (Ausnahme: MEAG EuroInvest und MEAG Nachhaltigkeit auch in Österreich). Für die Richtigkeit, Vollständigkeit und Aktualität dieser Informationen übernehmen wir keine Gewähr. Vertriebs- und Zahlstelle sowie steuerlicher Vertreter in Österreich: Österreichische Volksbanken-Aktiengesellschaft, Peregringasse 3, 1090 Wien.

¹ Total Expense Ratio, auch Gesamtkostenquote: die in dem Geschäftsjahr 2010/2011 angefallenen Gesamtkosten der Anteilklasse ohne Transaktionskosten im Verhältnis zum anteiligen Fondsvermögen.

² Brutto-Wertentwicklung der Anteilklasse A (BVI-Methode). Neben den bereits im Fonds anfallenden Kosten (wie z.B. Verwaltungsvergütung) werden keine weiteren Kosten (wie z.B. Ausgabeaufschlag und Depotgebühren) berücksichtigt, die sich mindernd auf die Wertentwicklung auswirken.

³ Netto-Wertentwicklung der Anteilklasse A. Neben den im Fonds anfallenden Kosten werden auch folgende Kosten berücksichtigt, die bei einem beispielhaften Anlagebetrag von 1.000 Euro beim Anleger anfallen: Ausgabeaufschlag vom Ausgabepreis einmalig bei Kauf 5,0 % (= 47,62 Euro). Es können dem Anleger zusätzlich die Wertentwicklung mindernde Depotgebühren entstehen. Angaben zur bisherigen Wertentwicklung sind kein verlässlicher Indikator für die zukünftige Wertentwicklung. Quelle: MEAG.

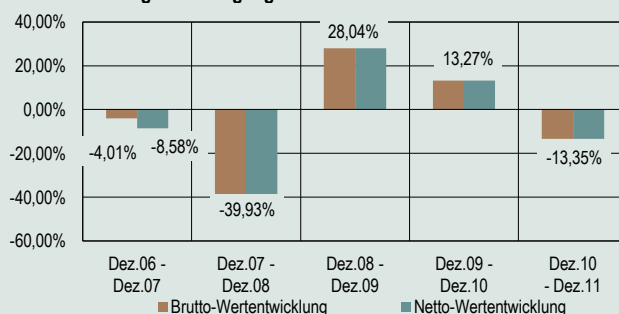
⁴ Das Sondervermögen weist aufgrund seiner Zusammensetzung bzw. der von dem Fondsmanagement verwendeten Techniken eine erhöhte Volatilität auf, d.h. die Anteilepreise können auch innerhalb kurzer Zeiträume stärkeren Schwankungen nach unten oder nach oben unterworfen sein.

⁵ Datenquelle – © Morningstar. Alle Rechte vorbehalten.

MEAG MUNICH ERGO
Kapitalanlagegesellschaft mbH
Oskar-von-Miller-Ring 18
80333 München
www.meag.com

Telefon 0 92 81 | 72 58 - 30 20
Fax 0 92 81 | 72 58 - 46 118

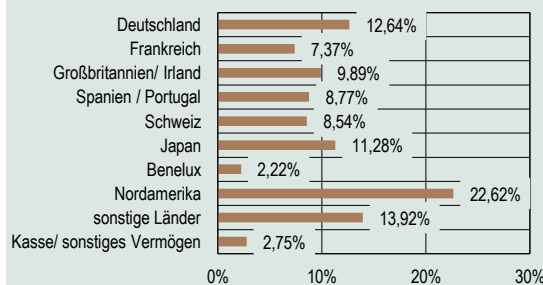
Wertentwicklung^{2,3} der vergangenen 12-Monats-Zeiträume



Wertentwicklung² kumuliert p.a.

Zeitraum	kumuliert	p.a.
des letzten Jahres	-13,35%	
der letzten 3 Jahre	25,67%	7,91%
der letzten 5 Jahre	-27,54%	-6,24%
seit Auflegung	15,94%	1,81%

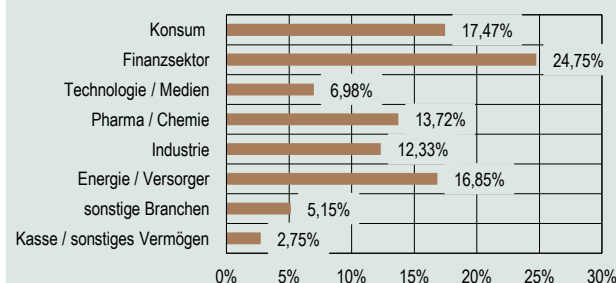
Länderstruktur



Die größten Werte

Unternehmen	Anteil
Nestle S.A. Namens-Aktien	3,02%
General Electric Co	2,92%
Johnson & Johnson	2,74%
International Business Machines Corp.	2,58%
Novartis AG Namens-Aktien	2,27%
Cisco Systems Inc.	1,98%
HSBC Holdings PLC	1,98%
Intel Corp.	1,93%

Branchenstruktur



Fondskennzahlen

Volatilität p.a. (3 Jahre) ⁵	18,62%
---	--------

MEAG Nachhaltigkeit

Internationaler Aktienfonds, Thema Nachhaltigkeit

Seite 2 von 2

Stand: 31.12.2011

Bericht des Fondsmanagements

Rückblick

Im letzten Quartal des Jahres beruhigten sich die Aktienmärkte im Vergleich zum Vorquartal etwas. Besonders der US-Aktienmarkt stieg angesichts stabiler Unternehmensgewinne und positiver Konjunkturaussichten an.

Im MEAG Nachhaltigkeit wurde die Markterholung dazu genutzt, den Fonds auf Branchen- und Länderebene defensiver auszurichten. In diesem Zusammenhang wurden Nahrungsmittelhersteller übergewichtet, die von der aufstrebenden Konsumentennachfrage in den Entwicklungsländern profitieren können.

Zudem baute das Fondsmanagement im Portfolio Positionen aus dem Pharmasektor auf, die weniger von einer potentiellen konjunkturellen Eintrübung betroffen sind. Im Energiesektor sollten Serviceunternehmen überproportional von dem hohen Ölpreis und den konstanten Investitionen der Ölexplorationsfirmen profitieren; hier wurden Aktien von US-Unternehmen aufgestockt.

Rechtliche Hinweise

Diese Information dient Werbezwecken. Die in dieser Veröffentlichung enthaltenen Angaben stellen keine Anlageberatung dar, sondern dienen ausschließlich der Produktbeschreibung. Allein verbindliche Grundlage für die Anlageentscheidung und den Erwerb von Fondsanteilen sind die wesentlichen Anlegerinformationen, der jeweils gültige Verkaufsprospekt sowie der letzte Jahres- bzw. Halbjahresbericht; kostenlos erhältlich bei MEAG MUNICH ERGO Kapitalanlagegesellschaft mbH, Oskar-von-Miller-Ring 18, 80333 München; www.meag.com. Der Verkaufsprospekt enthält ausführliche Risikohinweise. Der Wert der Fondsanteile und deren Erträge können sowohl steigen als auch fallen, und es besteht die Möglichkeit, dass Sie bei einer Rückgabe von Anteilen nicht den vollen investierten Betrag zurückerhalten. Von der MEAG MUNICH ERGO Kapitalanlagegesellschaft mbH aufgelegte Fonds sind ausschließlich für den Vertrieb im Inland (Bundesrepublik Deutschland) bestimmt (Ausnahme: MEAG EuroInvest und MEAG Nachhaltigkeit auch in Österreich). Für die Richtigkeit, Vollständigkeit und Aktualität dieser Informationen übernehmen wir keine Gewähr.

MEAG MUNICH ERGO
Kapitalanlagegesellschaft mbH
Oskar-von-Miller-Ring 18
80333 München
www.meag.com

Telefon 0 92 81 | 72 58 - 30 20
Fax 0 92 81 | 72 58 - 46 118

Ausblick

Weiterhin sind die politischen Unsicherheiten hinsichtlich der Entwicklung der Euro-Schuldenkrise extrem hoch. Das Szenario einer langsamen Gesundung der Staatsfinanzen in Europa erscheint aber immer noch als sehr wahrscheinlich. Somit sind die mittelfristigen Aussichten durchaus positiv. Dafür ist der Aktienmarkt aktuell ausgesprochen günstig bewertet und nimmt einiges an Rezessionsangst vorweg. Im Gegensatz zu früheren Krisen weist eine Vielzahl von Unternehmen gesunde Bilanzen auf und verfügt über Rekordbestände an Liquidität. Sobald die Suche nach dem „sicheren Hafen“ endet, sollten Investoren auch wieder ihre Risikoaversion ablegen und an den Aktienmarkt zurückkehren. Das Umfeld niedriger Zinsen könnte die Anlageklasse Aktien mittelfristig ebenso begünstigen. Das Portfolio ist sowohl regional als auch auf Branchenebene gut diversifiziert, so dass der Fonds auch an einer positiven Marktentwicklung partizipieren kann, die von Regionen mit höheren Wachstumsraten getrieben werden kann.