

MEAG VermögensAnlage Komfort A

Weltweiter Mischfonds

Stand: 31.08.2020

Anlegertyp¹

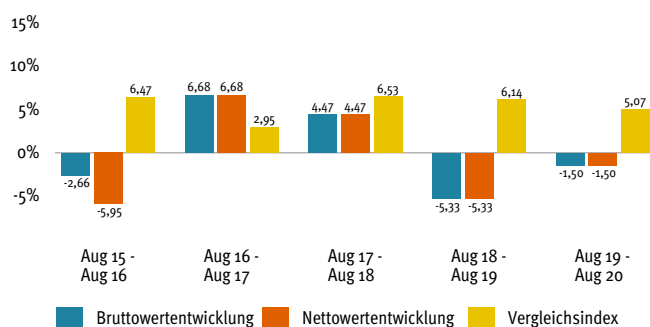


Ausgewogen

Anlagekonzept	
Anlagestrategie	Dynamisches, risikokontrolliertes Konzept: Die Aufteilung auf die Anlageklassen Aktien und Anleihen (zulässig jeweils zwischen 0 und 100 Prozent) wird flexibel mittels Derivaten gesteuert und systematisch angepasst mit dem Ziel, überwiegend von der jeweils besser laufenden Anlageklasse zu profitieren. Aktives Risikomanagement ausgerichtet auf eher geringe bis moderate Schwankungsintensität der Anteilpreise (Zielvolatilität 4 bis 7 Prozent fortlaufend)
Anlageziel	Solider Wertzuwachs durch die Teilhabe an der Wertentwicklung der internationalen Aktien- und europäischen Rentenmärkte
Empfohlene Anlagedauer	Mind. 5 Jahre
Steuerliche Teilfreistellung	30 Prozent ²

Vergleichsindex	
IBOXX EURO EUROZONE SOVEREIGN 1-3 TR	55%
MSCI EMU ESG Leaders Net Total Return	13%
MSCI USA ESG Leaders 100	22%
MSCI Japan ESG Leaders Net Total Return Local Index	5%
MSCI EM ESG Leaders Net Return EUR Index	5%

Wertentwicklung⁶ der vergangenen 12-Monats-Zeiträume



Bruttowertentwicklung ⁶	kumuliert	p.a.
laufendes Jahr	-6,23%	-
1 Jahr	-1,50%	-
3 Jahre	-2,58%	-0,87%
5 Jahre	1,16%	0,23%
seit Auflegung	20,08%	2,16%

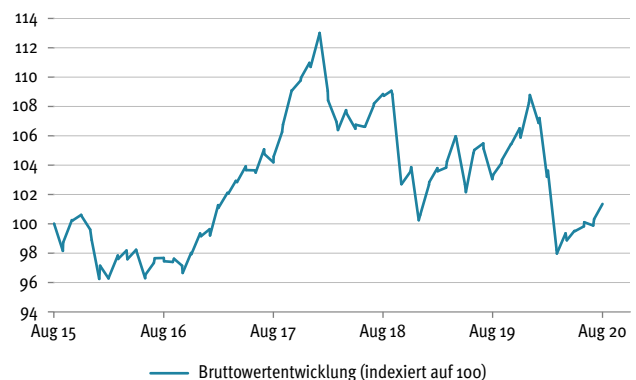
Fondsdaten	
Fondsgesellschaft	MEAG MUNICH ERGO Kapitalanlagegesellschaft mbH
ISIN	DE000A1JJJP7
Geschäftsjahr	01.10.-30.09.
Auflegungsdatum	01.02.2012
Ertragsverwendung	Ausschüttung (Dezember)
Ausgabeaufschlag	3,50%
Laufende Kosten ⁷	1,20%
Fondsvolumen	14.654.529,52€
Ausgabepreis	59,50€
Rücknahmepreis	57,49€

Auszeichnungen des Fonds / der MEAG⁴

Morningstar-Gesamtrating™ (Stand: 31.08.2020)⁵

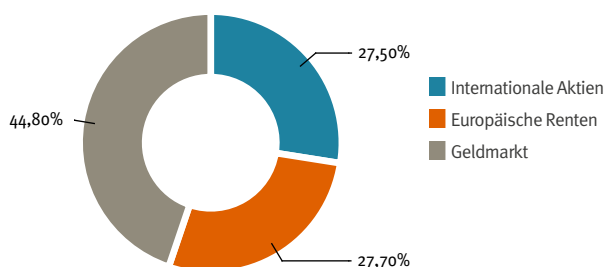


Bruttowertentwicklung⁶ der vergangenen fünf Jahre

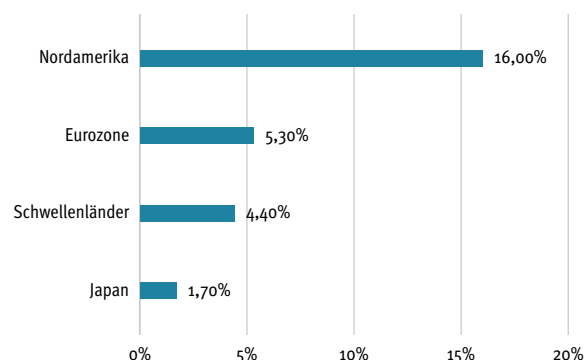


Fondskennzahlen	
Volatilität p.a. (3 Jahre) ⁸	7,37%

Anlagestruktur inklusive Derivate



Aktienanteil nach Regionen inklusive Derivate



Chancen und Risiken

Chancen	Risiken
<ul style="list-style-type: none"> ▶ Anleihen: Erträge aus laufender Verzinsung marktbedingte Kurssteigerungen bei Zinsrückgang oder Verbesserung der Schuldnerqualität einzelner Aussteller ▶ Aktien: Langfristige Ertragschancen durch Kurssteigerungen und Dividenden ▶ Zusätzliche Ertragschancen durch die dynamische Steuerung der Aktienquote 	<ul style="list-style-type: none"> ▶ Anleihen: Marktbedingte Kursverluste bei Zinsanstieg oder Verschlechterung der Schuldnerqualität einzelner Aussteller ▶ Aktien: Kursverluste bei marktbedingten Kursschwankungen sowie unternehmensspezifische Risiken ▶ Die Investition in die Aktienmärkte kann während eines Kalenderjahres bis zu 100 Prozent betragen

Rechtliche Hinweise

Diese Information dient Werbezwecken. Die in dieser Veröffentlichung enthaltenen Angaben stellen keine Anlageberatung dar, sondern dienen ausschließlich der Produktbeschreibung. Allein verbindliche Grundlage für den Erwerb von Fondsanteilen sind die wesentlichen Anlegerinformationen, der Verkaufsprospekt sowie der letzte Jahres- bzw. Halbjahresbericht; kostenlos erhältlich bei der unten angegebenen Adresse. Der Verkaufsprospekt enthält ausführliche Risikohinweise. Der Wert der Fondsanteile und deren Erträge können sowohl steigen als auch fallen, und es besteht die Möglichkeit, dass Sie bei einer Rückgabe von Anteilen nicht den vollen investierten Betrag zurückerhalten. Für die Richtigkeit, Vollständigkeit und Aktualität dieser Informationen übernehmen wir keine Gewähr.

Sofern nicht anders ausgewiesen, werden bei den im Report enthaltenen Kennzahlen und Strukturen keine Derivate berücksichtigt.

¹ Anlegertyp Ausgewogen: Höheren Ertragsersparungen des Anlegers stehen moderate Schwankungen der Anteilpreise gegenüber. Finanzielle Verluste sind möglich, das Verlustrisiko ist typischerweise moderat (kein Kapital-schutz). Der Anlagehorizont ist mittelfristig. Hinweis: Als Orientierungshilfe werden dem Anlegertyp üblicherweise geeignete Fonds zugeordnet. Die Zuordnung weicht von dem fondsbezogenen Risiko- und Ertragsprofil ab (vgl. wesentliche Anlegerinformationen).

² Angabe gilt für Privatanleger. Weitere Informationen entnehmen Sie bitte §20 InvStG.

³ Die im Geschäftsjahr 2018/2019 angefallenen Kosten des Fonds bzw. der Anteilklasse ohne Transaktionskosten im Verhältnis zum (anteiligen) Fondsvermögen; auch sog. "Gesamtkostenquote". Die laufenden Kosten können von Jahr zu Jahr schwanken. Beim Erwerb durch Dritte/Vertriebsstellen (z.B. Banken oder Wertpapierdienstleister) kann es aufgrund neuer regulatorischer Vorgaben, insbesondere unter der EU Richtlinie 2014/65 (sog. MiFID II Richtlinie), zu einem abweichenden Kostenausweis kommen.

⁴ Auszeichnungen in der Vergangenheit sind kein verlässlicher Indikator für zukünftige Wertentwicklungen und Auszeichnungen. Copyright © 2020 Scope Analysis GmbH. Capital: Die Auszeichnung bezieht sich auf die Fondsgesellschaft MEAG.

⁵ Datenquelle – © 2020 Morningstar. Alle Rechte vorbehalten.

⁶ Die Bruttowertentwicklung (BVI-Methode) berücksichtigt alle auf Fondsebene anfallenden Kosten (z. B. Verwaltungvergütung). Die Nettowertentwicklung berücksichtigt zusätzlich den Ausgabeaufschlag, der die Wertentwicklung mindert. Bei einem beispielhaften Anlagebetrag von 1.000 Euro fällt beim Anleger einmalig bei Kauf ein Ausgabeaufschlag in Höhe von 3,5% (= 33,82 Euro) an. Da der Ausgabeaufschlag nur im ersten Jahr anfällt, unterscheidet sich die Darstellung brutto/netto nur in diesem Jahr. Es können dem Anleger zusätzlich die Wertentwicklung mindernde Depotgebühren entstehen. Angaben zur bisherigen Wertentwicklung sind kein verlässlicher Indikator für die zukünftige Wertentwicklung. Quelle: MEAG. Benchmark: 55% IB0XX EURO EUROZONE SOVEREIGN 1-3 TR ; 13% MSCI EMU ESG Leaders Net Total Return; 22% MSCI USA ESG Leaders 100% Hedged to Net EUR Index; 5% MSCI Japan ESG Leaders Net Total Return Local Index ; 5% MSCI EM ESG Leaders Net Return EUR Index

Adresse der Fondsgesellschaft

MEAG MUNICH ERGO Kapitalanlagegesellschaft mbH
Am Münchner Tor 1
80805 München
www.meag.com