


MEAG EuroInvest I

Europäischer Aktienfonds

Anlegertyp¹



Risikoorientiert

Stand: 30.09.2020

Anlagekonzept²

Anlagestrategie	Überwiegend Aktien europäischer Unternehmen Langfristiger und wertorientierter Investmentansatz mit Fokus auf Unternehmen, die gemessen an ihrem Ertragspotenzial und ihren Zukunftsaussichten unterbewertet erscheinen Bevorzugt werden Aktien von Unternehmen, die eine hohe Dividende ausschütten
Anlageziel	Attraktiver Wertzuwachs durch Anlage in die europäischen Aktienmärkte
Empfohlene Anlagedauer	Mind. 8 Jahre
Steuerliche Teilfreistellung	30 Prozent ³

Vergleichsindex

MSCI Europe ESG Universal Net Return EUR	100%
--	------

Fondsdaten

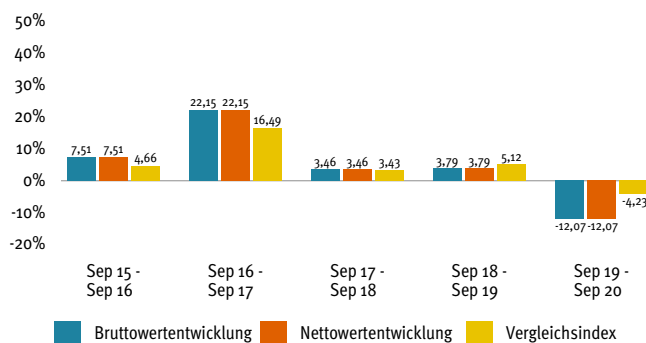
Fondsgesellschaft	MEAG MUNICH ERGO Kapitalanlagegesellschaft mbH
ISIN	DE000A0HF483
Geschäftsjahr	01.04.-31.03.
Bildung der Anteilklasse I	01.04.2006
Ertragsverwendung	Ausschüttung (Juni)
Ausgabeaufschlag	0,00%
Laufende Kosten ⁴	0,40%
Fondsvolumen	677.607.288,70€
Volumen der Anteilklasse I	48.920.527,96€
Ausgabepreis	76,17€
Rücknahmepreis	76,17€
Mindestanlagebetrag	250.000,00€

Auszeichnungen des Fonds / der MEAG⁵

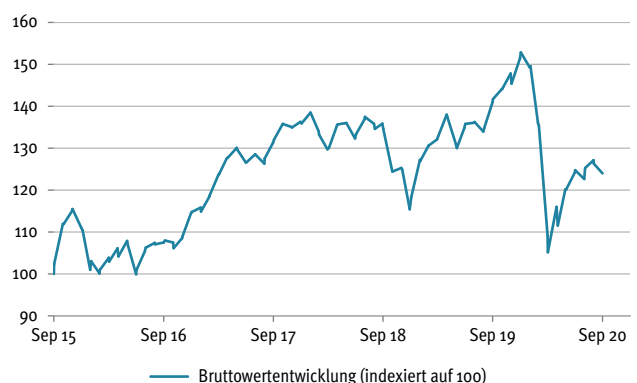
Morningstar-Gesamtrating™ (Stand: 30.09.2020)⁶



Wertentwicklung⁷ der vergangenen 12-Monats-Zeiträume



Bruttowertentwicklung⁷ der vergangenen fünf Jahre



Bruttowertentwicklung ⁷	kumuliert	p.a.
laufendes Jahr	-18,10%	-
1 Jahr	-12,07%	-
3 Jahre	-5,58%	-1,89%
5 Jahre	24,00%	4,40%
10 Jahre	83,32%	6,25%
seit Bildung der Anteilklasse I	68,52%	3,67%

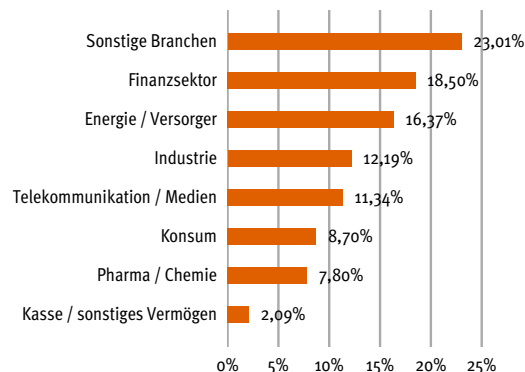
Fondskennzahlen

Volatilität p.a. (3 Jahre) ⁸	18,35%
Sharpe Ratio ⁹	0,29

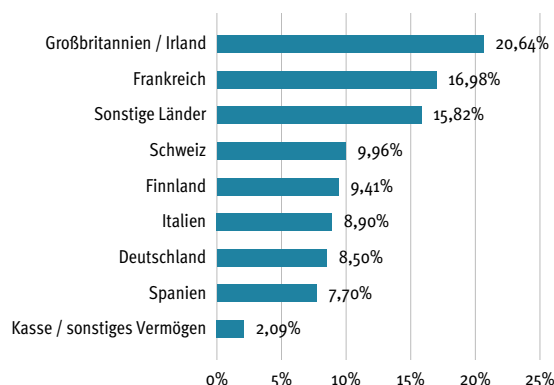
Die größten Positionen

Orange S.A.	2,58%
AXA S.A.	2,29%
Telia Company AB Namens-Aktien	1,97%
Veolia Environnement S.A.	1,94%
UPM Kymmene Corp.	1,64%
Snam S.p.A.	1,63%
Nokian Renkaat Oyj	1,62%
Mediobanca - Banca di Credito Finanziario S.p.A.	1,56%
Italgas S.P.A.	1,51%
Bouygues S.A.	1,49%

Branchenstruktur



Länderstruktur



Chancen und Risiken

Chancen

- ▶ Langfristige Ertragschancen durch Kurssteigerungen und Dividende
- ▶ Breite Branchen- und Länderstreuung

Risiken

- ▶ Kursverluste der Aktien bei marktbedingten Kursschwankungen sowie unternehmensspezifische Risiken
- ▶ Wechselkursverluste bei Anlagen in Fremdwährungen

Rechtliche Hinweise

Diese Information dient Werbezwecken. Die in dieser Veröffentlichung enthaltenen Angaben stellen keine Anlageberatung dar, sondern dienen ausschließlich der Produktbeschreibung. Allein verbindliche Grundlage für den Erwerb von Fondsanteilen sind die wesentlichen Anlegerinformationen, der Verkaufsprospekt sowie der letzte Jahres- bzw. Halbjahresbericht, kostenlos erhältlich bei der unten angegebenen Adresse. Der Verkaufsprospekt enthält ausführliche Risikohinweise. Der Wert der Fondsanteile und deren Erträge können sowohl steigen als auch fallen, und es besteht die Möglichkeit, dass Sie bei einer Rückgabe von Anteilen nicht den vollen investierten Betrag zurückerhalten. Hinweis für Österreich: Zahl- und Vertriebsstelle ist die Volksbank Wien AG, Schottengasse 10, A-1010 Wien. Für die Richtigkeit, Vollständigkeit und Aktualität dieser Informationen übernehmen wir keine Gewähr.

Sofern nicht anders ausgewiesen, werden bei den im Report enthaltenen Kennzahlen und Strukturen keine Derivate berücksichtigt.

¹ Anlegertyp Risikoorientiert: Hohen Ertragsersparungen des Anlegers stehen starke Schwankungen der Anteilpreise gegenüber. Finanzielle Verluste sind möglich, das Verlustrisiko ist typischerweise hoch (kein Kapitalschutz). Der Anlagehorizont ist langfristig. Hinweis: Als Orientierungshilfe werden dem Anlegerprofil typischerweise geeignete Fonds zugeordnet. Die Zuordnung weicht von dem fondsbezogenen Risiko- und Ertragsprofil ab (vgl. wesentliche Anlegerinformationen).

² Der Investmentfonds weist aufgrund seiner Zusammensetzung bzw. der vom Fondsmanagement verwendeten Techniken eine erhöhte Volatilität auf, d.h., die Anteilpreise können auch innerhalb kurzer Zeiträume stärkeren Schwankungen nach unten oder nach oben unterworfen sein.

³ Angabe gilt für Privatanleger. Weitere Informationen entnehmen Sie bitte §20 InvStG.

⁴ Die im Geschäftsjahr 2019/2020 angefallenen Kosten des Fonds bzw. der Anteilklasse ohne Transaktionskosten im Verhältnis zum (anteiligen) Fondsvermögen; auch sog. "Gesamtkostenquote". Die laufenden Kosten können von Jahr zu Jahr schwanken. Beim Erwerb durch Dritte/Vertriebsstellen (z.B. Banken oder Wertpapierdienstleister) kann es aufgrund neuer regulatorischer Vorgaben, insbesondere unter der EU Richtlinie 2014/65 (sog. MiFID II Richtlinie), zu einem abweichenden Kostenausweis kommen.

⁵ Auszeichnungen in der Vergangenheit sind kein verlässlicher Indikator für zukünftige Wertentwicklungen und Auszeichnungen. Copyright © 2020 Scope Analysis GmbH. Capital: Die Auszeichnung bezieht sich auf die Fondsgesellschaft MEAG.

⁶ Datenquelle – © 2020 Morningstar. Alle Rechte vorbehalten.

⁷ Die Bruttowertentwicklung (BVI-Methode) berücksichtigt alle auf Fondsebene anfallenden Kosten (z. B. Verwaltungsvergütung). Die Nettowertentwicklung berücksichtigt zusätzlich den Ausgabeaufschlag, der die Wertentwicklung mindert. Da für die Anteilklasse I kein Ausgabeaufschlag erhoben wird, entspricht die Bruttowertentwicklung der Nettowertentwicklung. Es können dem Anleger zusätzlich die Wertentwicklung mindernde Depotgebühren entstehen. Angaben zur bisherigen Wertentwicklung sind kein verlässlicher Indikator für die zukünftige Wertentwicklung. Quelle: MEAG. Benchmark: 100% MSCI Europe ESG Universal Net Return EUR

⁸ Für die Berechnung der Risikokennzahl werden rollierend 90 Bewertungstage zugrunde gelegt. Renditrends werden nicht berücksichtigt (historische Betrachtungsweise).

Adresse der Fondsgesellschaft

MEAG MUNICH ERGO Kapitalanlagegesellschaft mbH
Am Münchner Tor 1
80805 München
www.meag.com