


MEAG Nachhaltigkeit I

Weltweiter Aktienfonds

Anlegertyp¹



Risikoorientiert

Stand: 30.09.2020

Anlagekonzept²

Anlagestrategie	Weltweite systematische Auswahl von nachhaltig agierenden Unternehmen, die ihren finanziellen Erfolg mit Rücksicht auf Umwelt und Gesellschaft erzielen Große führende Unternehmen können um aussichtsreiche kleinere Firmen ergänzt werden Ausgeschlossene Branchen: Tabak, Alkohol, Glücksspiel, Pornografie, Rüstung und Waffen
Anlageziel	Attraktiver Wertzuwachs durch Anlage in die weltweiten Aktienmärkte unter Berücksichtigung nachhaltiger Grundsätze
Steuerliche Teilfreistellung	30 Prozent ³

Fondsdaten

Fondsgesellschaft	MEAG MUNICH ERGO Kapitalanlagegesellschaft mbH
ISIN	DE000A0HF491
Geschäftsjahr	01.04.-31.03.
Bildung der Anteilklasse I	01.07.2019
Ertragsverwendung	Ausschüttung (Juni)
Ausgabeaufschlag	0,00%
Laufende Kosten ⁴	0,52%
Fondsvolumen	166.183.624,33€
Volumen der Anteilklasse I	9.034.980,95€
Ausgabepreis	104,85€
Rücknahmepreis	104,85€
Mindestanlagebetrag	250.000,00€

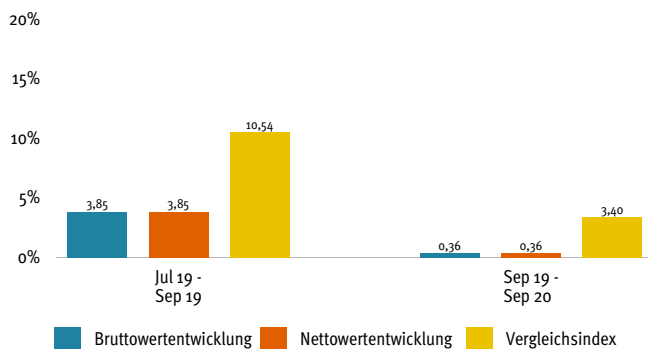
Vergleichsindex

MSCI World ESG Leaders Net Return EUR Index	100%
---	------

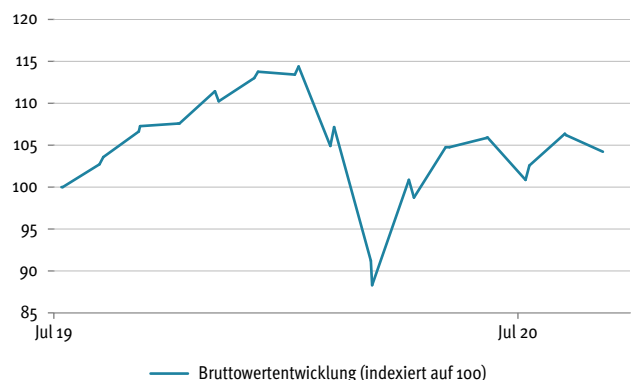
Auszeichnungen des Fonds / der MEAG⁵



Wertentwicklung^{6,7} der vergangenen 12-Monats-Zeiträume



Bruttowertentwicklung^{6,7} seit Auflegung



Bruttowertentwicklung ^{6,7}	kumuliert	p.a.
laufendes Jahr	-5,30%	-
1 Jahr	0,36%	-
seit Bildung der Anteilklasse I	4,22%	3,38%

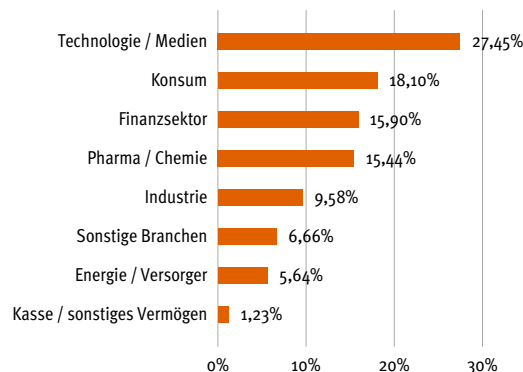
Fondskennzahlen

Volatilität p.a. (3 Jahre)	-
Sharpe Ratio	0,22

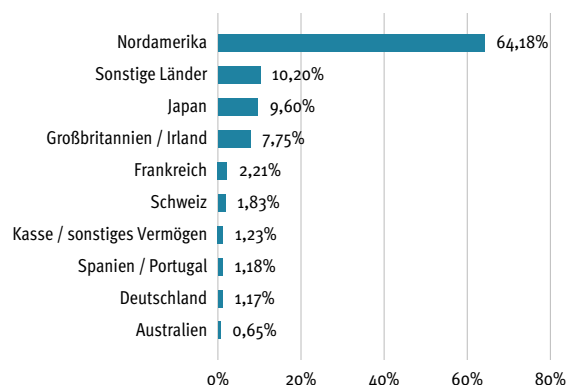
Die größten Positionen

Microsoft Corp.	7,04%
Alphabet Inc.	3,59%
NVIDIA Corp.	2,73%
Mastercard Inc.	2,53%
Procter & Gamble Co., The	2,01%
Lowe's Companies Inc.	1,74%
Amgen Inc.	1,71%
VISA Inc.	1,59%
United Parcel Service Inc.	1,47%
NTT DOCOMO INC.	1,44%

Branchenstruktur



Länderstruktur



Chancen und Risiken

Chancen

- ▶ Langfristige Ertragschancen durch Kurssteigerungen und Dividenden
- ▶ Breite Branchen- und Länderstreuung

Risiken

- ▶ Kursverluste der Aktien bei marktbedingten Kursschwankungen sowie unternehmensspezifische Risiken
- ▶ Aktien von kleinen und mittelgroßen Unternehmen unterliegen einem höheren Kurschwankungsrisiko als Standardwerte

Rechtliche Hinweise

Diese Information dient Werbezwecken. Die in dieser Veröffentlichung enthaltenen Angaben stellen keine Anlageberatung dar, sondern dienen ausschließlich der Produktbeschreibung. Allein verbindliche Grundlage für den Erwerb von Fondsanteilen sind die wesentlichen Anlegerinformationen, der Verkaufsprospekt sowie der letzte Jahres- bzw. Halbjahresbericht; kostenlos erhältlich bei der unten angegebenen Adresse. Der Verkaufsprospekt enthält ausführliche Risikohinweise. Der Wert der Fondsanteile und deren Erträge können sowohl steigen als auch fallen, und es besteht die Möglichkeit, dass Sie bei einer Rückgabe von Anteilen nicht den vollen investierten Betrag zurückerhalten. Hinweis für Österreich: Zahl- und Vertriebsstelle ist die Volksbank Wien AG, Schottengasse 10, A-1010 Wien. Für die Richtigkeit, Vollständigkeit und Aktualität dieser Informationen übernehmen wir keine Gewähr.

Sofern nicht anders ausgewiesen, werden bei den im Report enthaltenen Kennzahlen und Strukturen keine Derivate berücksichtigt.

¹ Anlegertyp Risikoorientiert: Hohen Ertrags Erwartungen des Anlegers stehen starke Schwankungen der Anteilpreise gegenüber. Finanzielle Verluste sind möglich, das Verlustrisiko ist typischerweise hoch (kein Kapitalschutz). Der Anlagehorizont ist langfristig. Hinweis: Als Orientierungshilfe werden dem Anlegerprofil typischerweise geeignete Fonds zugeordnet. Die Zuordnung weicht von dem fondsbezogenen Risiko- und Ertragsprofil ab (vgl. wesentliche Anlegerinformationen).

² Der Investmentfonds weist aufgrund seiner Zusammensetzung bzw. der vom Fondsmanagement verwendeten Techniken eine erhöhte Volatilität auf, d.h., die Anteilpreise können auch innerhalb kurzer Zeiträume stärkeren Schwankungen nach unten oder nach oben unterworfen sein.

³ Angabe gilt für Privatanleger. Weitere Informationen entnehmen Sie bitte §20 InvStG.

⁴ Die im Rumpfgeschäftsjahr 2019/2020 angefallenen Kosten des Fonds bzw. der Anteilklasse ohne Transaktionskosten im Verhältnis zum (anteiligen) Fondsvermögen; auch sog. "Gesamtkostenquote". Die laufenden Kosten können von Jahr zu Jahr schwanken.

⁵ Auszeichnungen in der Vergangenheit sind kein verlässlicher Indikator für zukünftige Wertentwicklungen und Auszeichnungen. Capital, German Fund Champions: Die Auszeichnung German Fund Champions 2020 bezieht sich auf die Fondsgesellschaft MEAG.

⁶ Die Bruttowertentwicklung (BVI-Methode) berücksichtigt alle auf Fondsebene anfallenden Kosten (z. B. Verwaltungsvergütung). Die Nettowertentwicklung berücksichtigt zusätzlich den Ausgabeaufschlag, der die Wertentwicklung mindert. Da für die Anteilklasse I kein Ausgabeaufschlag erhoben wird, entspricht die Bruttowertentwicklung der Nettowertentwicklung. Es können dem Anleger zusätzlich die Wertentwicklung mindernde Depotgebühren entstehen. Angaben zur bisherigen Wertentwicklung sind kein verlässlicher Indikator für die zukünftige Wertentwicklung. Quelle: MEAG. Benchmark: 100% MSCI World ESG Leaders Net Return EUR Index

⁷ Zum 1.1.2018 erfolgte eine wesentliche Änderungen der Anlagepolitik des Fonds. Die für den Zeitraum vor diesen Änderungen dargestellte frühere Wertentwicklung wurde daher unter Umständen erzielt, die nicht mehr gültig sind.

Adresse der Fondsgesellschaft

MEAG MUNICH ERGO Kapitalanlagegesellschaft mbH
 Am Münchner Tor 1
 80805 München
www.meag.com