


MEAG EuroFlex

Europäischer Rentenfonds Kurzläufer

Anlegertyp¹



Stabil

Stand: 30.09.2020

Anlagekonzept²

Anlagestrategie	Überwiegend auf Euro lautende Anleihen guter Qualität mit (Rest-) Laufzeiten bis zu 24 Monaten Flexible Beimischung von Fremdwährungsanleihen
Anlageziel	Attraktiver Wertzuwachs durch Anlage in die europäischen Rentenmärkte im kürzeren Laufzeitenbereich Länder und Aussteller
Empfohlene Anlagedauer	Mind. 1 Jahr
Steuerliche Teilfreistellung	keine ³

Vergleichsindex

IBOXX EURO SOVEREIGN EZONE 1-3 Y.	70%
IBOXX EURO Germany Covered 1-3 Y. - TR	30%

Fondsdaten

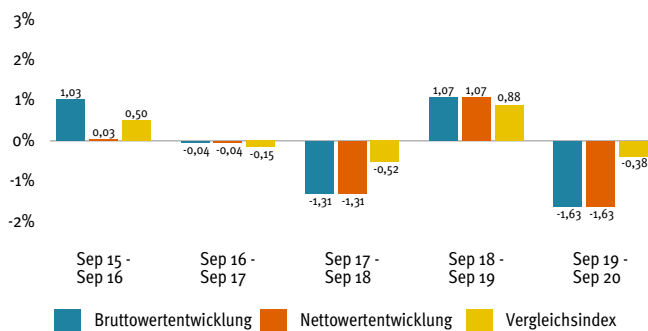
Fondsgesellschaft	MEAG MUNICH ERGO Kapitalanlagegesellschaft mbH
ISIN	DE0009757484
Geschäftsjahr	01.04.-31.03.
Auflegungsdatum	01.10.1992
Ertragsverwendung	Ausschüttung (Juni)
Ausgabeaufschlag	1,00%
Laufende Kosten ⁴	0,37%
Fondsvolumen	109.515.752,07€
Ausgabepreis	43,47€
Rücknahmepreis	43,04€

Auszeichnungen des Fonds / der MEAG⁵

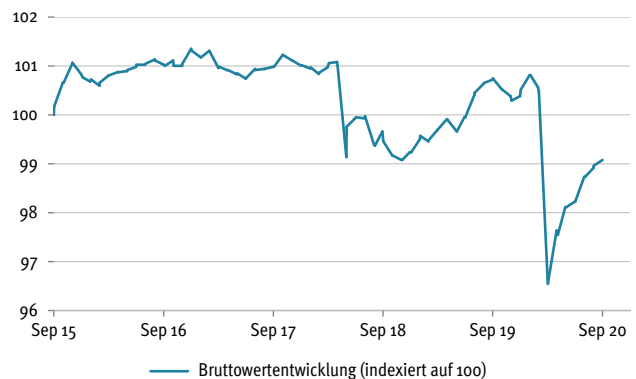
Morningstar-Gesamtrating™ (Stand: 30.09.2020)⁶



Wertentwicklung^{7,8} der vergangenen 12-Monats-Zeiträume



Bruttowertentwicklung^{7,8} der vergangenen fünf Jahre



Bruttowertentwicklung ^{7,8}	kumuliert	p.a.
laufendes Jahr	-1,30%	-
1 Jahr	-1,63%	-
3 Jahre	-1,89%	-0,63%
5 Jahre	-0,92%	-0,19%
10 Jahre	4,77%	0,47%
seit Auflegung	97,55%	2,46%

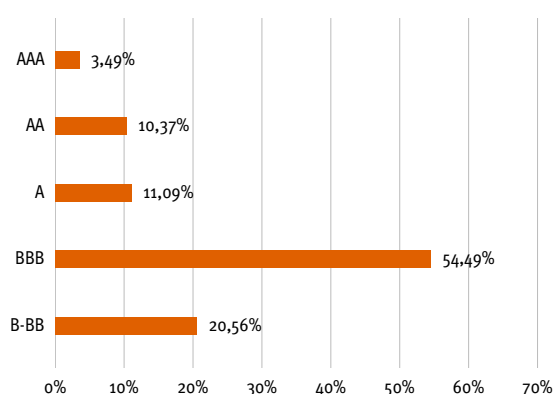
Fondskennzahlen

durchschnittliche Verzinsung	1,95%
durchschnittliche Rendite	0,63%
durchschnittliche Restlaufzeit (in Jahren)	1,66
Volatilität p.a. (3 Jahre) ⁹	2,78%

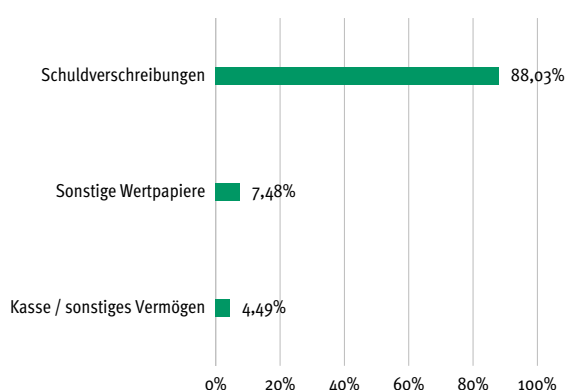
Die größten Positionen

Deutsche Bank MTN FRN von 2018/21	5,39%
Bulgarian Energy Holding Bonds von 2016/21	3,27%
Glencore Finance (Europe) MTN von 2014/21	3,21%
Petróleos Mexicanos (PEMEX) MTN von 2013/20	3,18%
Frankreich, Republik O.A.T. von 2010/21	2,85%
Volkswagen Leasing MTN von 2017/24	2,78%
Deutsche Pfandbriefbank MTN von 2018/22	2,73%
Mazedonien, Republik Bonds von 2016/23	2,51%
Frankreich, Republik O.A.T. von 2019/22	2,49%
ArcelorMittal MTN von 2015/22	2,35%

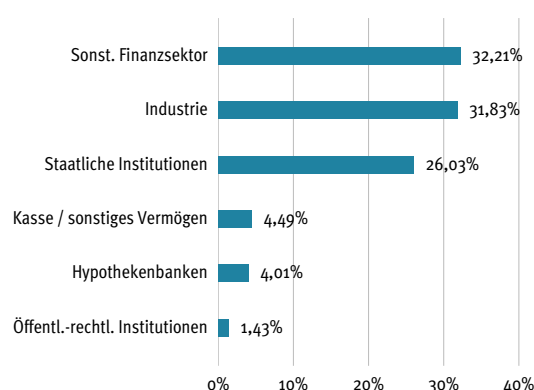
Bonitätsstruktur⁹



Wertpapierstruktur



Emittentenstruktur



Chancen und Risiken

Chancen

- ▶ Erträge der Anleihen aus laufender Verzinsung
- ▶ Marktbedingte Kurssteigerungen der Anleihen bei Zinsrückgang oder Verbesserung der Schuldnerqualität einzelner Aussteller

Risiken

- ▶ Marktbedingte Kursverluste der Anleihen bei Zinsanstieg oder Verschlechterung der Schuldnerqualität einzelner Aussteller
- ▶ Begrenztes Renditepotenzial aufgrund der kurzen Zinsbindungsdauer

Rechtliche Hinweise

Diese Information dient Werbezwecken. Die in dieser Veröffentlichung enthaltenen Angaben stellen keine Anlageberatung dar, sondern dienen ausschließlich der Produktbeschreibung. Allein verbindliche Grundlage für den Erwerb von Fondsanteilen sind die wesentlichen Anlegerinformationen, der Verkaufsprospekt sowie der letzte Jahres- bzw. Halbjahresbericht; kostenlos erhältlich bei der unten angegebenen Adresse. Der Verkaufsprospekt enthält ausführliche Risikohinweise. Der Wert der Fondsanteile und deren Erträge können sowohl steigen als auch fallen, und es besteht die Möglichkeit, dass Sie bei einer Rückgabe von Anteilen nicht den vollen investierten Betrag zurückerhalten. Für die Richtigkeit, Vollständigkeit und Aktualität dieser Informationen übernehmen wir keine Gewähr.

Sofern nicht anders ausgewiesen, werden bei den im Report enthaltenen Kennzahlen und Strukturen keine Derivate berücksichtigt.

¹ Anlegertyp Stabil: Niedrigen Ertragsersparungen des Anlegers stehen geringe Schwankungen der Anteilpreise gegenüber. Finanzielle Verluste sind möglich, das Verlustrisiko ist typischerweise niedrig (kein Kapitalschutz). Der Anlagehorizont ist kurzfristig. Hinweis: Als Orientierungshilfe werden dem Anlegertyp üblicherweise geeignete Fonds zugeordnet. Die Zuordnung weicht von dem fondsbezogenen Risiko- und Ertragsprofil ab (vgl. wesentliche Anlegerinformationen).

² Wertpapiere und Geldmarktinstrumente bestimmter Aussteller dürfen mehr als 35 % des Fondsvermögens betragen; die Details entnehmen Sie bitte dem Verkaufsprospekt.

³ Angabe gilt für Privatanleger. Weitere Informationen entnehmen Sie bitte §20 InvStG.

⁴ Die im Geschäftsjahr 2019/2020 angefallenen Kosten des Fonds bzw. der Anteilklasse ohne Transaktionskosten im Verhältnis zum (anteiligen) Fondsvermögen; auch sog. "Gesamtkostenquote". Die laufenden Kosten können von Jahr zu Jahr schwanken. Beim Erwerb durch Dritte/Vertriebsstellen (z.B. Banken oder Wertpapierdienstleister) kann es aufgrund neuer regulatorischer Vorgaben, insbesondere unter der EU Richtlinie 2014/65 (sog. MiFID II Richtlinie), zu einem abweichenden Kostenausweis kommen.

⁵ Auszeichnungen in der Vergangenheit sind kein verlässlicher Indikator für zukünftige Wertentwicklungen und Auszeichnungen. Copyright © 2020 Scope Analysis GmbH. Capital: Die Auszeichnung bezieht sich auf die Fondsgesellschaft MEAG.

⁶ Datenquelle – © 2020 Morningstar. Alle Rechte vorbehalten.

⁷ Die Bruttowertentwicklung (BVI-Methode) berücksichtigt alle auf Fondsebene anfallenden Kosten (z. B. Verwaltungsvergütung). Die Nettowertentwicklung berücksichtigt zusätzlich den Ausgabeaufschlag, der die Wertentwicklung mindert. Da der Ausgabeaufschlag nur im ersten Jahr anfällt, unterscheidet sich die Darstellung brutto/netto nur in diesem Jahr. Bei einem beispielhaften Anlagebetrag von 1.000 Euro fällt beim Anleger einmalig bei Kauf ein Ausgabeaufschlag in Höhe von 1,0% (= 9,90 Euro) an. Da der Ausgabeaufschlag nur im ersten Jahr anfällt, unterscheidet sich die Darstellung brutto/netto nur in diesem Jahr. Es können dem Anleger zusätzlich die Wertentwicklung mindernde Depotgebühren entstehen. Angaben zur bisherigen Wertentwicklung sind kein verlässlicher Indikator für die zukünftige Wertentwicklung. Quelle: MEAG. Benchmark: 70% IBOXX EURO SOVEREIGN EZONE 1-3 Y.; 30% IBOXX EURO Germany Covered 1-3 Y. - TR

⁸ Zum 1.1.2018 erfolgte eine wesentliche Änderungen der Anlagepolitik des Fonds. Die für den Zeitraum vor diesen Änderungen dargestellte frühere Wertentwicklung wurde daher unter Umständen erzielt, die nicht mehr gültig sind.

⁹ MEAG Rating, das die Ratingbewertungen von Standard & Poor's, Moody's und Fitch mit einbezieht.

Adresse der Fondsgesellschaft

MEAG MUNICH ERGO Kapitalanlagegesellschaft mbH
Am Münchner Tor 1
80805 München
www.meag.com